

우체국 쇼핑 

우체국쇼핑 소개 및 입점 방법



한국우편사업진흥원
KOREA POSTAL SERVICE AGENCY

우체국 쇼핑

1. 우체국쇼핑 소개
2. 우체국쇼핑 입점 방법
3. Q&A

1. Why 우체국쇼핑

1. 우체국쇼핑 소개

1) 공공기관이 운영하는 공익쇼핑몰

- 대한민국 최초의 통신판매 서비스 **우체국 쇼핑**
→ 농어촌경제 활성화를 위해 시작한 공공우편서비스 - 우편물류를 활용한 소비자 생산지 직접 연결



1. Why 우체국쇼핑?

1) 공공기관이 운영하는 공익쇼핑몰

• 대한민국 농수산 대표 쇼핑몰 **우체국 쇼핑**

→ 35년간 1만여 농수산물 생산자 및 소상공인의 매출 향상·판로 확대에 기여



1. Why 우체국쇼핑?

민원발생률 0.02%

2) 수준 높은 품질 관리로 민원 최소화

· '맛 - 그보다 더 큰 믿음'

- 농수산물을 직접 보지 않고 주문하는 **신뢰구축** (우수업체 선별/교육/모니터링 등 효과)

특산물 상품 선정심사

1. 서류심사

국가공인기관의 규격심사의 시험성적서상 적합판정여부를 심사하여 1차 선정



2. 현지실사

생산지를 직접 방문하여, 점검표 기록 생산시설 및 위생환경 요건 확인



3. 선정심사

선정심사위원회를 통해, 일반 시식 조리시식 등 전방적인 품질, 소비자 만족도를 평가하여, 최종 선정



4. 계약 및 교육

상품 등록, 관리자 이용교육 제품 생산, 위생교육 실시 후 판매 진행

품질 / 생산자 관리

1. 정기 성분 검사

공인 기관의 정기 성분검사 실시



2. 수시 성분검사

품질 민원, 이슈상품은 수시로 성분검사 실시



3. 관능검사

제 3자의 이름으로 주문하여, 성분 /함량 검사



4. 현지 실사

생산 시설, 원산지, 재고관리 위생상태 점검



5. 가격관리

산지, 시중가를 비교하여, 시정조치 진행

6. 업체관리

성분검사와 관능검사, 민원발생, 정시 공급 등 연간 실태 평가

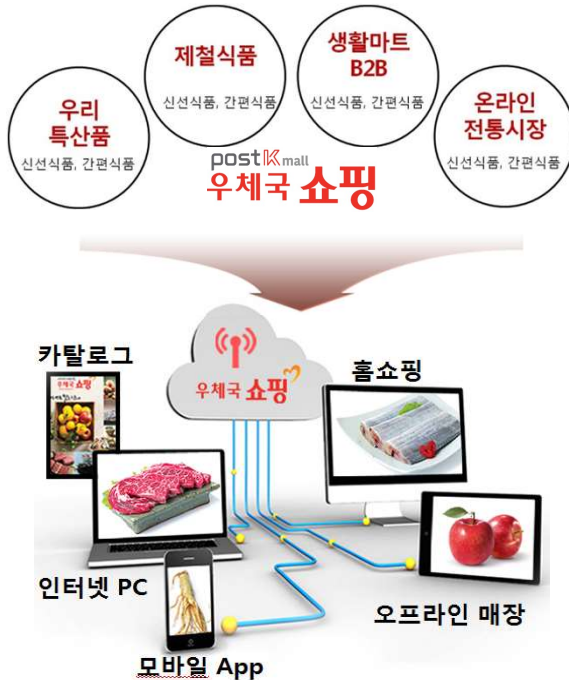


1. Why 우체국쇼핑?

3) 토탈 인프라 지원

- 국산 대표 농수산 콘텐츠 보유 / 온오프라인 다양한 유통 채널 운영
- 우체국의 인프라를 활용한 온라인 판매 지원
- 고객 주문접수 및 민원처리를 위한 콜센터 운영

국내 농수산 / 다양한 판매 채널



전국 3,500여 우체국 네트워크



우체국 통합 콜센터 운영



- 우체국쇼핑 주문접수, 상품별 정보, 반품/환불/교환 상담
- 민원처리 피드백 전달

1. Why 우체국쇼핑?

4) 국내 최고의 배송 품질

- 전국 우체국, 우편집중국, 집배원 등 체계적인 물류체계를 통하여 빠르고 안전한 배송

산지 생산자



우체국 소포



우체국 물류 인프라



1. Why 우체국쇼핑?

5) 저렴한 판매 수수료

홈쇼핑	종합몰	오픈마켓	소셜사이트	폐쇄몰	개인몰	밴더
수수료 25%~35%	수수료 15%~35%	수수료 8%~11%	수수료 12%~15%	수수료 25%~	수수료 3.3%~	수수료 5%~10% (자체운영수수료)
현대Hmall GS SHOP ns nsmall CJmall LOTTE Homeshopping	현대Hmall GS SHOP ns nsmall CJmall 신세계몰 LOTTE MALL	인터파크		세 등	자체운영	사이트와 연결해주는 중간역할


수수료 최대 8%
(판매수수료 5.5% + 결제수수료 1.6~1.8%)
*** 월 3회 정산(5일, 15일, 25일)**

우체국쇼핑 30년 이상 국산 생산 농수산물 유통 노하우



산지

우수상품/생산자의
온라인 유통 전문 컨설팅



고객

고객이 원하는 제철 상품을
신속하게 공급

전자상거래 One-Stop 서비스 제공

지역 특산물 및 트렌드 상품 발굴, 콘텐츠 제작, 외부 판로
개척

“ 전자상거래 **One Stop** 서비스 제공 ”

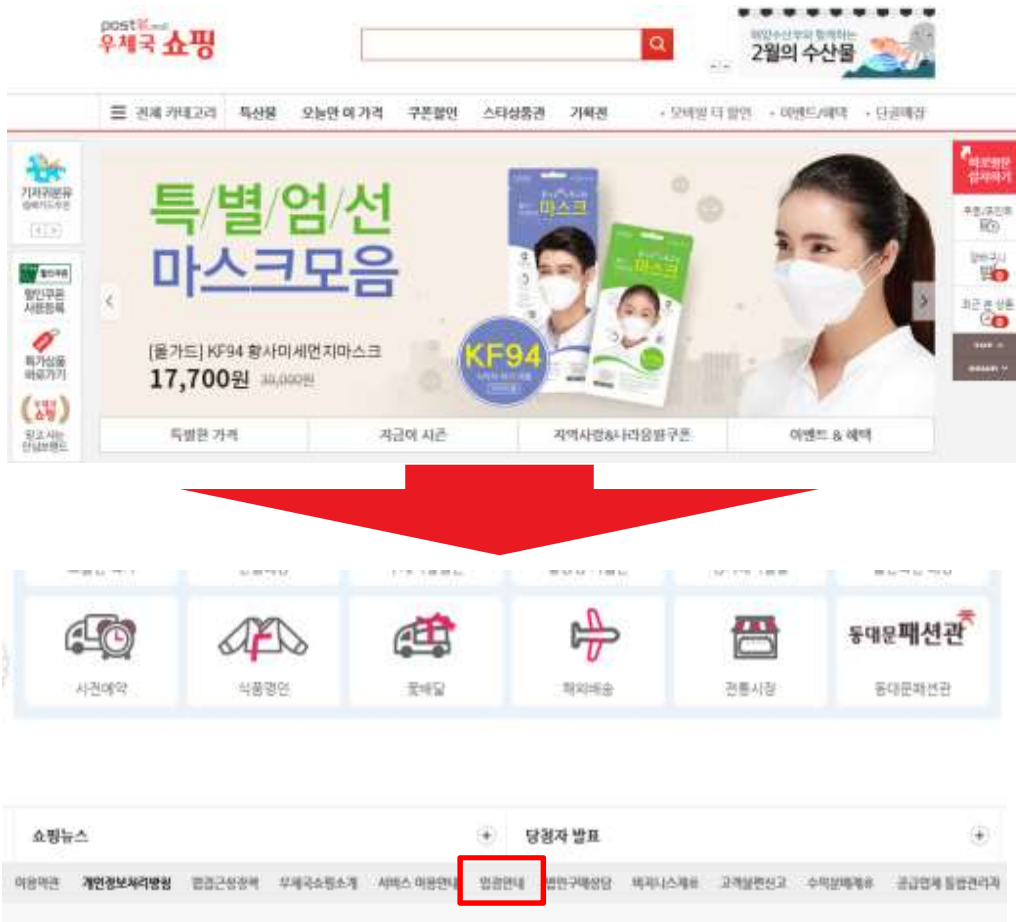


2. How 입점

2. How 입점?

우체국쇼핑 입점안내(온라인 확인)

- 네이버에서 '우체국쇼핑' 검색, (주소: mall.epost.go.kr)
 ➔ 쇼핑몰 하단, '입점안내' 클릭 후 입점 서류 및 연락처 확인!



입점안내 클릭

입점안내

제철상품 (구, 계절대량)

- **입점가능 상품**
 - 농·수·축산물 및 가공식품: 건강기능식품 등 다양한 종류의 식품군 (연중 입점 가능)
 - 화장품: 농·수·축산물은 국내산만 가능. 가공식품은 부채로 인해 일부 수입산 필요 허용 (단, 국내에서 생산되지 않거나 유통량이 극히 적은 제품외 경우 포함)
- **입점가격기준**
 - 생산자, 생산단체, 제조업체 (가공식품은 판매사 및 유통사업자 가능)
- **입점절차**
 - 1) 입점신청서 및 약 100페이지 정도 작성
 - 2) 입점신청서, 제출서류를 이메일(help@epost.go.kr) 또는 우편 접수
 - 이메일 접수 - help@epost.go.kr
 - ※ 입점 확립시 일부 원본서류는 별도 요청 드립니다.
 - 3) 우체국쇼핑 담당 MD가량
 - 4) 내부승인단사
 - ※ 필요한 필요시 담당 MD가 요청드립니다.
 - 5) 최종 검토
 - 6) 입적 상품등록 및 판매
- **제출서류**
 - **공동서류**
 - 본사양식 입점신청서 (인감날인 필수)
 - ※ 해당 * 계절상품 및경신형서 작성방법 * 에서 받으실 수 있습니다.
 - (필수)사업자등록증(사본)
 - (필수)통신판매업 신고증 또는 무역통신판매업신고증(사본)
 - (필수)법인 또는 대표자 명의 우체국 통장(사본)
 - (필수)법인 인감증명서 또는 개인사업자의 경우 대표자 개인 인감증명서(사본)
 - ※ 추후 계약 진행시 원본 제출 필수
 - (필수) 법인 등기부등본(사본)
 - (필수) 영입등록증, 공장등록증 (사본)
 - **착용유형별 서류 (사본 가능)**
 - 1) **착용증(농수축산물)**
 - (필수) 원산지증명서
 - (필수) 원산지확인가능서류(농산물업체 농지임대/수산물업체 수매확인서 등, 축산물 업체 영입신고)
 - (필수) 무농약/무기능성 인증서 > 관련 서류(농약성적서(필수))
 - (필수) GAP인증서 등
 - 2) **가공식품**
 - (필수) 품질검토보고서, 유통기한 설정사유서
 - (필수) 원산지 증명서
 - (필수) 자기품질검사성적서(공인기관성적서)

2. How 입점?

제철식품(일반식품) : 시기별로 생산되는 계절상품, 가공식품 판매



<입점자격>

- (상품) 국내에서 생산하는 농,수,축산 및 가공식품
- (업체) 생산자(생산단체, 제조업체)자격을 가진 사업자
- (업체) 가공식품을 납품하는 유통 사업자

<입점절차>

입점서류
제출



심사 및
검토



메뉴얼
전달



상품등록
및 판매

<기타사항>

- 자유롭게 연중 입점 가능
- 업체 자체 포장박스 사용
- 인터넷으로만 판매(우체국 창구판매 x)
- 우체국 소포로만 배송

2. How 입점?

제철매장 = 일반식품(1차식품, 가공식품)

공통서류

- 우체국쇼핑 입점신청서 1부 (인감날인)
- 신상품 기술서
- 우체국통장 사본 1부(대금정산용)

- 통신판매신고증 1부
- 사업자등록증 1부
- 인감증명서 1부

- (해당)법인 등기부등본
- (해당)영업, 공장등록증

<구매안전서비스 최초발급>
네이버스토어팜 구매안전서비스 발급

<발급>
민원 24, 관할구청에 신고로 발급!

입점 신청서

우체국쇼핑 제철매장 입점신청 제안서

입점제안기업 회사소개서						
기업정보	회사명*	대표자명*		대표직책*		
	사업자등록번호*	통신판매번호*		통신판매업자		
담당자 정보	성명*	직위/직책*	휴대전화*	우성전화	이메일*	FAX
	*자세소용용종, 인사 담당, 과거 입점 이력 등으로 기재(의사)할 경우 해당입출 기재 *주인 유지유명 / 주인서 일부(의사)할 경우 해당입출 기재					
회사연혁						
사업소개						

1 페이지

☐ 기업·개인 정보 수집 및 활용 동의서

○ 본인은 우체국쇼핑 제철매장 입점을 신청함에 있어 본문의 기업정보 및 관련된 개인 정보를 수집, 이용, 관리하거나 신상품등록, 신상품등록 이용자를 위한 제공하여 줄것이며, 본 신청서에 있어서 신상품 등의 판매를 위한 자료로서 활용하도록 하는 것에 동의합니다.

○ 본인은 본 사업에 참여하기 위해 제출하는 제안서류(신청서, 통신판매, 기타 필요한 서류 일체)가 사실과 다를 경우 입점 결정취소 및 향후 참여제한 등의 제재 또는 법적조치가 취해질 수 있다는 것에 동의합니다.

○ 이 통지는 계약의 전신 통지로 변경되는 경우에도 유효하며, 상기내용이 변동되는 경우 별도의 통지 없이 인터넷 홈페이지에 게시하여도 본인은 개인정보 및 공공기관의 정보 제공법령과 조화에 대한 통지로 인정합니다.

○ 상기 정보제공사항은 통상업의 운영을 위해 반드시 필요한 사항으로 거부할 경우 통상업의 지원이 불가능할 수 있음을 알려드립니다.

* 상기 통지내용 기입 및 개인 정보 제공 및 활용에 관한 자세한 설명을 듣고, 본 통지서의 내용을 충분히 이해하고 동의합니다.

년 월 일

기명명 :
법인(주인)등록번호 :
대표자 : ㉠

신상품 기술서

신상품 기술서*		
상품명*		종류*
판매자(의사)번호*	통신판매번호(의사)	유통판매업자
상품의 종류*		
원재료 및 원형*	* 원료 명기 가능, 원료 과다 불균형 기재	
제조/판매일*		
상품구분 (의사)번호/수량 별*		
신상품기*		
제조/판매업 주소 및 연락처	입출 내용 기재시 입출서 사본을 첨부하여 제출	
본인주 (의사)번호	1*	
	2*	
유통지 또는 유통업자 (의사)번호(의사)번호	유통업자 명을 기입하여 유통업자 제공을 위하여 제출을 하여야 하며 * 유통업자 2인 이상 가능	

2 페이지

*입력관리부전화: 02-2036-0679

통신판매신고증

제36호

Gimhae for You

통신판매업신고증

상 호 :
소 재 지 :
대 표 자 :
주인(법인)등록번호 :

편과상거래에서의 소비자보호에 관한 법률 제43조제1항,
동법시행령 제43조제2항 및 동법시행규칙 제43조제2항의
규정에 의하여 통신판매업의 신고를 마친 것으로 증명합니다.

2007년 06월 05일

김 해 시 장

담당부서 : 경제진흥과, 소비자보호담당
담당자 :

2. How 입점?

제철매장=일반식품(1차식품, 가공식품 등)

1차식품(농,수,축산물)

- (필수)원산지증명서
- (필수)생산자 확인가능서류
- (해당)무농약/유기농 인증서
- >관련 잔류농약성적서(필수)
- (해당)GAP, 지리적표시, 친환경 인증서

<농,수,축산물 입점서류 발급방법>

- 생산자 확인가능서류: 농산물(농지대장) / 수산물(수매확인서) / 축산물(축산판매 신고필증)
- 무농약/유기농 인증서
 - 국립농산물품질관리원 지정기관을 통해 신청 및 발급
- GAP, 지리적표시 등
 - 해당 인증기관을 통해 발급

가공식품 / 건강기능식

- (필수) 품목제조보고서,
유통기한 설정사유서
- (필수)원산지증명서
- (필수)자가품질검사성적서(공인기관)
- (필수)수질검사성적서
- (필수)제품사진 (제품확대/표시면 등)
- (해당)유기가공식품 인증서
 - * 관련 잔류농약성적서(필수)
- (해당)영양성분 시험성적서
- (해당)HACCP인증서

<가공식품 입점서류 발급방법>


- 품목제조보고서
 - 각 시도군청 위생과를 통해 발급 / 첫 등록은 식품안전나라
- 원산지증명서
 - 원재료 매입업체를 통해 발급
- 자가품질검사성적서
 - 식약처 지정 민간 검사기관을 통해 발급
- 수질검사성적서
 - 상수도 : 생략가능
 - 지하수 : 주기에 맞춰 공인기관을 통해 발급

2. How 입점?

제철매장=일반식품(1차식품, 가공식품)

통신판매신고증

제36호

 Gimhae for YOU

통신판매업신고증

상 호 :
소 재 지 :
대 표 자 :
주민(법인)등록번호 :

전자상거래등에서의소비자보호에관한법률 제12조제1항,
동법시행령 제13조제2항 및 동법시행규칙 제8조제2항의
규정에 의하여 통신판매업의 신고를 하였음을 증명합니다.
※ 영업소소재지주소

2007년 06월 05일

김 해 시 장

담당부서 : 경제진흥과 소비자보호담당
담당자 :

구매확인서

구매안전서비스 이용 확인증

1. 상호 :
2. 소재지 :
3. 대표자의 성명 :
4. 사업자등록번호 :

위의 사업자가 「전자상거래 등에서의 소비자보호에 관한 법률」 제13조제2항제10호에 따른 결제대금예치 또는 같은 법 제24조제1항 각 호에 따른 소비자피해보상보험계약 등을 체결하였음을 다음과 같이 증명합니다.

1. 서비스 제공자 :
2. 서비스 이용기간 : 2019.03.18.-판매자 유지 등록 기간내
3. 서비스 제공조건 : 공급업체는 제조, 공급하는 상품이 진흥원의 고객 또는 제 3자에게 생명, 신체 또는 재산 상 손해를 입힌 경우 그 손해를 제조물책임법에 서 정한 바에 따라 배상하여야 한다. (우체국쇼핑 상품공급 계약서 준수)
4. 서비스 등록번호 :
5. 서비스 이용 확인 연락처 :

2019년 3월 18일

2. How 입점?

제철매장=일반식품(1차식품, 가공식품)

원산지 증명서

(붙임 2)

원산지 증명 확인원

□ 증명사항

상품명(상품구상)	원산지	판매처	비고
고들빼기	국산	우체국	
빈장콩알	국산	우체국	
파래무침	국산	우체국	
오징어젓	베트남	우체국	
낙지젓	중국산	우체국	
쥐포양념조림	베트남산	우체국	

당사가 공급할 상품의 원산지는 위와 같으며, 만약 위 사실과 다를 경우 발생하는 모든 민형사상 책임을 다할 것을 확인합니다.

2019년 3월 7일

공급원 :

주소 :

대표 :

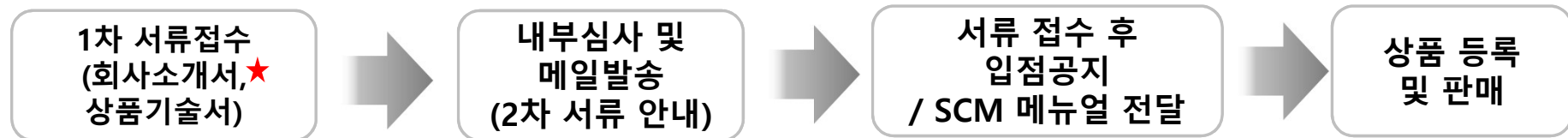
(인)

농지원부

2. How 입점?

생활마트 = 공산품, 생활용품 등

- ✓ 공산품, 생활용품을 판매하는 오픈마켓으로 누구나 자유롭게 입점 가능
- ✓ 등록상품 : 가전제품, 의류, 패션, 화장품/뷰티, 문구/인테리어, 일부 가공식품(스팸, 참치 등) 등



2차 제출서류

- ✓ 사업자등록증 사본 또는 사업자등록 증명원 1부
- ✓ 법인 또는 대표자 명의 우체국계좌사본 1부
- ✓ 통신판매 신고증 사본 1부
- ✓ 법인등기부등본 원본 1부(개인사업자는 주민등록등본)
- ✓ 법인인감증명서 원본 1부(개인사업자는 개인인감증명서)

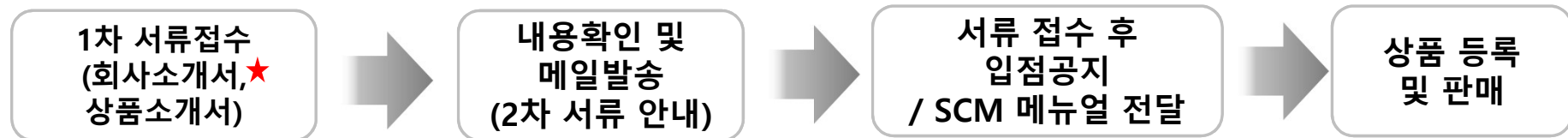
■ 유의사항

- ✓ ★ 회사소개서 및 상품기술서(자사 양식)는 메일로 송부
- ✓ 일반 식품의 경우, 승인 불가!

2. How 입점?

선장품물 = 공산품, 생활용품 등

- ✓ 공산품, 생활용품을 판매하는 폐쇄물로 누구나 자유롭게 입점 가능
- ✓ 우체국 보험 FC 및 관서에게 필요한 선장품 구매를 위한 폐쇄물



2차 제출서류

- ✓ 사업자등록증 사본 또는 사업자등록 증명원 1부
- ✓ 법인 또는 대표자 명의 우체국계좌사본 1부
- ✓ 통신판매 신고증 사본 1부
- ✓ 법인등기부등본 원본 1부(개인사업자는 주민등록등본)
- ✓ 법인인감증명서 원본 1부(개인사업자는 개인인감증명서)
- ✓ 우체국쇼핑 선장품물 입점신청서 1부

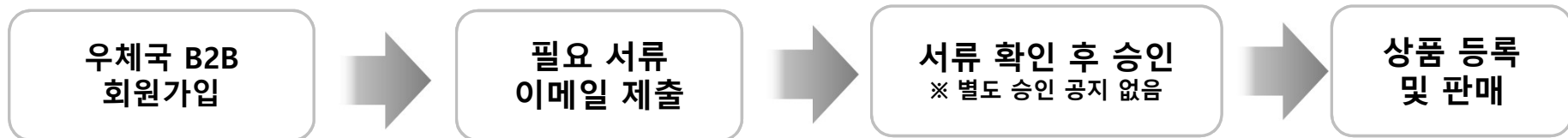
■ 유의사항

- ✓ 회사소개서 및 상품기술서(자사 양식)는 메일로 송부(gp2104@posa.or.kr)
- ✓ 일반 식품의 경우, 승인 불가!
- ✓ 폐쇄물이며, 일반 쇼핑몰보다 낮은 수수료이므로 타 사이트 대비 최저 가격 필수

2. How 입점?

우체국B2B=공산품, 법적의무구매 등

- ✓ 공산품, 법적의무구매제품을 판매하는 폐쇄몰로 누구나 자유롭게 입점 가능
- ✓ 우체국 및 공공기관에서 공산품 및 선장품 등 필요한 물품을 구매하기 위한 사이트
- ✓ 일반 판매 및 입찰 판매까지 가능



제출서류


- ✓ 사업자등록증 사본 또는 사업자등록 증명원 1부
- ✓ 법인 또는 대표자 명의 우체국계좌사본 1부
- ✓ 통신판매 신고증 사본 1부
- ✓ 법인등기부등본 원본 1부(개인사업자는 주민등록등본)
- ✓ 납세사실증명원 1부

■ 유의사항


- ✓ 일반 식품의 경우, 승인 불가!
- ✓ 우체국쇼핑이 아닌, 별도의 사이트가 존재

2. How 입점?

우체국B2B=공산품, 법적의무구매 등



상품명, 상품번호 또는 판매자명 입력



☰
빠른구매
입찰구매
법적의무구매
우체국전문용품
지자체연계
아파트소모품자재
· 회원사 이용안내
· 마이페이지

구매회원사
판매회원사

아이디로그인

아이디저장

들어가기

· 아이디/비밀번호가 생각나지 않으세요?

아이디 찾기

비밀번호 찾기

공동인증 로그인

들어가기


· 판매회원사의 경우 공동인증서를 통한 로그인 후 거래와 관련된 기능을 이용하실 수 있습니다.

ePOST 회원 가입신청

구매회원사 등록신청

구매하기 전에 어떤 상품인지 궁금하셨죠?


샘플요청하기 OPEN



← 샘플제공상품
우체국 전문물
마감임박입찰
→


MD 추천
법적의무구매상품

장애인생산품,
사회적경제기업,
기술인증상품, 친환경상품



트렌드상품

많은 판매를 기록한
인기상품, MD추천상품



[구매회원사 가입안내 >](#)

[판매회원사 가입안내 >](#)

빠른구매

| 보다 쉽고 빠른 상품 구매

+ 전체보기

분류별 상품

선물세트

주방용품

생활용품

전산 사무용품

장애인 기업상품

분류별검색

이달의 공동구매 >

대분류

가격대별 추천상품 >

중분류

인기상품 100 >

소분류

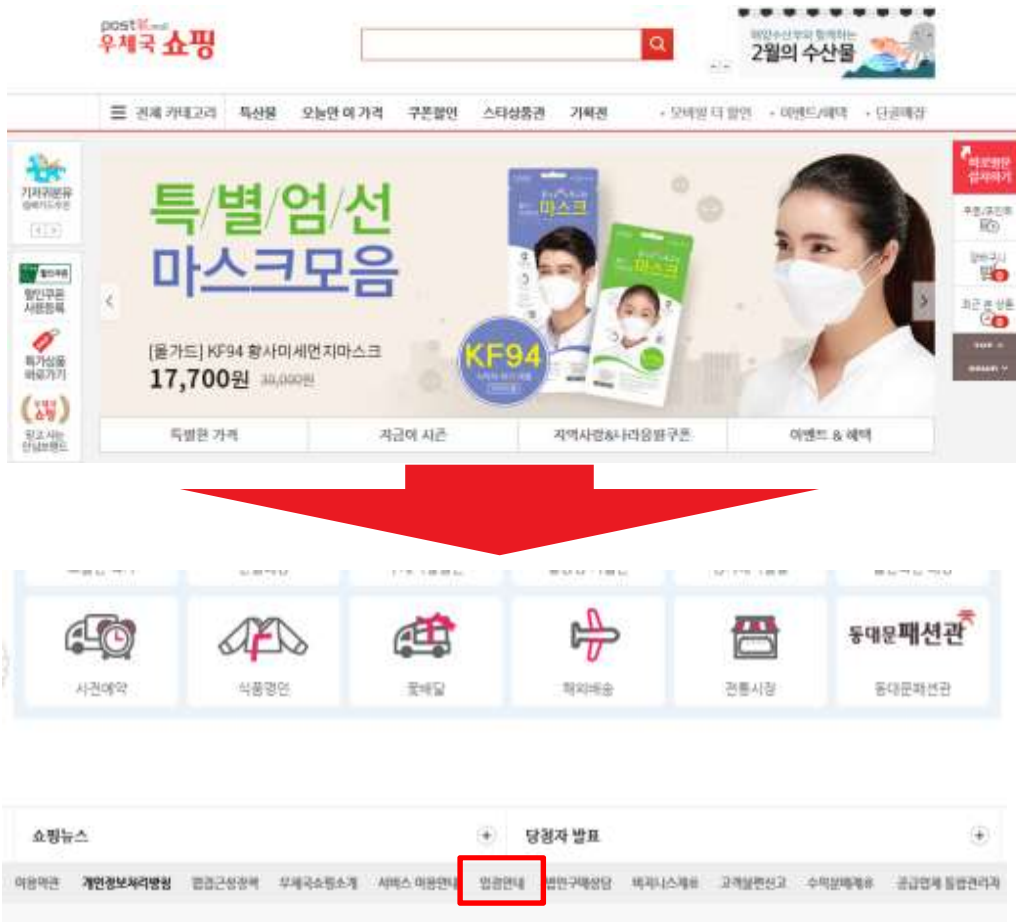
가격대별

검색

2. How 입점?

우체국쇼핑 입점안내(온라인 확인)

- 네이버에서 '우체국쇼핑' 검색, (주소: mall.epost.go.kr)
➔ 쇼핑몰 하단, '입점안내' 클릭 후 입점 서류 및 연락처 확인!



입점안내 클릭

입점안내

제철상품 (구, 계절대량)

- **입점가능 상품**
 - 농·수·축산물 및 가공식품: 건강기능식품 등 다양한 종류의 식품군 (연중 입점 가능)
 - 김장지: 농·수·축산물은 국내산만 가능, 가공식품은 부채로 등에 한하여 일부 수입산 필요 허용 (단, 국내에서 생산되지 않거나 유통량이 극히 적은 제품외 경우 포함)

• 입점가격기준

- 생산자, 생산단체, 제조업체 (가공식품은 판매사 및 유통사업자 가능)

• 입점절차

- ① 입점신청서 및 약 1000원 정도 작성
- ② 입점신청서, 제출서류를 이메일(help@epost.go.kr) 또는 우편 접수
이메일 접수 - help@epost.go.kr
※ 입점 확정시 일부 원본서류는 별도 요청 드립니다.
(우편접수처: 07245 서울시 영등포구 영동로 83 우체국쇼핑상 6층 계절상품 담당자)
- ③ 우체국쇼핑 담당 MD가량
- ④ 내부승인단사
 - ※ 필요한 필요시 담당 MD가 요청드립니다.
- ⑤ 최종 검토
- ⑥ 입적 상품등록 및 판매

• 제출서류

• 공통서류

- 본사업자 입점신청서 (인감날인 필수)
 - ※ 해당 * 계절상품 및경신행사 참석만개 *에서 받으실 수 있습니다.
- (필수)사업자등록증(사본)
- (필수)통신판매업 신고증 또는 유통통신판매업신고증(사본)
- (필수)법인 또는 대표자 명의 우체국 통장(사본)
- (필수)법인 인감증명서 또는 개인사업자의 경우 대표자 개인 인감증명서(사본)
 - ※ 추후 계약 진행시 원본 제출 필수
- (필수) 법인 등기부등본(사본)
- (필수) 영입등록증, 공장등록증 (사본)

• 식품유통별 서류 (사본 가능)

1차적증(농수축산물)

- (필수) 원산지증명서
- (필수) 생산자확인가능서류(농산물업체 농지임대/수산물업체 수매확인서 등, 축산물 업체 영입신고)
- (필수) 무농약/무기농 인증서 > 관련 서류농약성적서(필수)
- (필수) GAP인증서 등

가공식품

- (필수) 품질검토보고서, 유통기한 설정사유서
- (필수) 원산지 증명서
- (필수) 자기품질검사성적서(공인기관성적서)

2. How 입점?

입점서류 제출처

제철매장(일반식품)

- 서류 접수처(이메일) : scm@posa.or.kr
- 입점서류 관련 문의 : 042-609-4298

생활마트

- 1차 서류 접수처(이메일) : scm@posa.or.kr
- [\(간략한 취급품목 및 상품군 소개서, 양식 자유\)](#)
- 우체국쇼핑 담당 공산품 MD 검토 후 입점신청서(2차) 양식 회신
- 입점서류 관련 문의 : 042-609-4298

2. How 입점?

우체국쇼핑 입점안내(SCM 사이트)

- 공급업체 전용 SCM(주문 및 물류관리 사이트) 제공
- ➔ <https://mallscm.epost.go.kr/scmIndex.do>

The image displays two screenshots of the Post Mall SCM (Supply Chain Management) system interface.

Left Screenshot: SCM 로그인 통합 (SCM Login Integration)

This screen is the login page for suppliers. It features a dark header with the text "SCM 로그인 통합". Below the header, there are two main sections:

- 공급업체 (Supplier):** A button to access the supplier portal.
- 특판/범판 (Special/Sale):** A button to access special or sale-related functions.

Below these buttons, there is a login form with the following elements:

- 아이디 (ID):** A text input field.
- 비밀번호 (Password):** A text input field.
- 로그인 (Login):** A black button to submit the login information.
- ※ 1시간동안 이용이 없으면 자동 로그아웃 됩니다. (Note: If there is no use for 1 hour, automatic logout occurs.)**
- 아이디찾기 (Find ID):** A button to find a lost ID.

Right Screenshot: 우체국쇼핑 SCM 메인 화면 (Post Mall SCM Main Screen)

This is the main dashboard for the SCM system. It includes a navigation menu on the left and a main content area with several data tables and sections:

- 주문/배송 현황(주문접수 이상 주문) (Order/Delivery Status (Orders with issues)):** A table showing order status with columns for '이전' (Previous), '현재' (Current), and '차이' (Difference). It lists counts for '주문접수' (Orders received) and '배송완료' (Delivery completed).
- 주제기 상품현황 (상품 현황) (Theme Product Status (Product Status)):** A table showing product status with columns for '재고' (Inventory), '주문' (Orders), and '배송' (Delivery).
- 상인모형 현황 (Merchant Model Status):** A table showing merchant model status with columns for '상인모형' (Merchant model), '상인모형' (Merchant model), and '상인모형' (Merchant model).
- 전시구별별 계획상황 (Preparation Status by Exhibition Area):** A section for planning preparation status.
- 공지사항 (Notice):** A section for notices.
- 자주하는 질문 (Frequently Asked Questions):** A section for frequently asked questions.

Q & A